



KATALOG PRODUKTÓW GLASSLIFT

SPRZEDAŻ, WYNAJEM I SERWIS SPECJALISTYCZNYCH MASZYN I URZĄDZEŃ DŹWIGOWYCH

Glasslift – doświadczony zespół gotowy do współpracy

Glasslift to zespół operatorów, którzy każdego dnia podejmują się realizacji zadań związanych z montażem szkła, przenoszeniem stali, podawaniem elementów konstrukcyjnych. Każdy specjalista jest wykwalifikowany, dobrze zna sprzęt, na którym pracuje i w pełni angażuje się w powierzony projekt.

Mamy potrzebne kompetencje, wiedzę, przeszkolenie techniczne i przygotowanie merytoryczne, dlatego możesz nam zaufać!

Sprawdź pozytywne opinie, referencje i publikacje na nasz temat. Współpracuj z najlepszymi.

Wynajem i sprzedaż maszyn specjalistycznych

Jeżeli chodzi o wypożyczalnię, to oferujemy wynajem profesjonalnego sprzętu do transportu i montażu szkła w opcji krótko- lub długoterminowej. Jesteśmy dystrybutorem mini żurawi, dźwigów, ssawek, manipulatorów takich marek jak – **BG Lift, Smartlift, Schmalz, Paus, Cela, Unic, GGR Group, GLW**.

Dobieramy urządzenia, których pełen potencjał będziesz mógł wykorzystać w swojej firmie, podnosząc tym samym standard obsługi Twoich klientów.



DZIAŁAMY NA TERENIE CAŁEJ POLSKI

Główna baza sprzętowa:
Rzgów koło Łodzi

Pozostałe bazy sprzętowe:
Warszawa, Gdańsk,
Poznań, Wrocław, Kraków,
Częstochowa, Katowice





MINI ŻURAWIE

Zaawansowane technologicznie, precyzyjne mini żurawie perfekcyjnie radzą sobie z bezpiecznym i dokładnym transportem szkła.



MANIPULATORY

Przenoszenie szyb od teraz stanie się szybsze, wygodniejsze i bezpieczniejsze. Zastosuj nasze maszyny do prac wewnątrz i na zewnątrz budynków. Podnieś standard świadczonych usług.

SSAWKI DO SZKŁA

Najlepszą niemiecką jakość i precyzję wykonania reprezentują pneumatyczne ssawki z naszego asortymentu.



ŻURAWIE DEKARSKIE

Żurawie dekarские wspierają szereg prac na wysokościach. Są one solidne, niezawodne, stabilne, komfortowe w obsłudze i zaawansowane pod względem technologicznym.



PODNOŚNIKI TYPU SPIDER

Podnośniki typu Spider są idealnym rozwiązaniem w miejscach, gdzie są wąskie przejścia, czy niewielkie przestrzenie i wjazd pełnowymiarową maszyną jest niemożliwy.



WÓZKI TRANSPORTOWE

Wózki transportowe są wygodnym rozwiązaniem do przewożenia surowców, komponentów, czy wyrobów gotowych na krótkich dystansach, np. na placach manewrowych i załadunkowych.

OBŚLUGIWANE BRANŻE



Szkło i stolarka otworowa
Wsparcie przy osadzaniu okien



Stal
Obsługa konstrukcji ze stali



Linie produkcyjne
Prace w zakładach produkcyjnych



Ograniczona przestrzeń
Wsparcie kompaktowych maszyn



Budownictwo
Wsparcie w pracach budowlanych



Prace dekarские i ciesielskie
Wsparcie przy montażu i remoncie dachu



Wentylacja, klimatyzacja





MANIPULATORY

Smartlift 208 Compact

SL 208


Compact - fantastyczne, małe i wysoce manewrowe urządzenie zaprojektowane z myślą o ergonomii i łatwości użytkowania. Łatwe w obsłudze dzięki joystickowi. Zdolne do pracy nawet w bardzo małych pomieszczeniach.

SL 208 Compact występuje w standardzie z uchwytem do podnoszenia, przyssawkami i podwójnym układem próżniowym do transportu szyb.

Urządzenie posiada szeroki asortyment opcji dodatkowych, takich jak hak, widły transportowe, białe opony oraz szereg akcesoriów do trawersu z przyssawkami. Pozwalają one na wykorzystanie SL 208 Compact także w pracach niezwiązanych ze szkłem.

- | | |
|------------------------------------|---------------|
| » Maksymalny udźwig: | 208 kg |
| » Maksymalna wysokość podnoszenia: | 2,25 m |
| » Maksymalny zasięg: | 0,9 m |
| » Waga urządzenia: | 480 kg |

- » Dwa niezależne obwody próżniowe
- » Kompaktowa i precyzyjna maszyna
- » Posiada napęd na tylną oś
- » Znacznie przyspiesza pracę
- » Wielokrotnie testowany
- » Duńska jakość



Glasslift Sp. z o.o.

95-100 Zgierz ul. Długa 15



+48 504 304 604

info@glasslift.pl



glassliftpolska

glasslift.pl



glasslift

glasslift

Smartlift 309

SL 309 jest odpowiedni zarówno do pracy wewnątrz jak i na zewnątrz pomieszczeń np. na placu budowy.

To innowacyjne rozwiązanie łączące w sobie cechy klasycznego manipulatora i kompaktowości. Duży udźwig połączone z małym gabarytem maszyny pozwala na łatwą pracę w bardzo ograniczonych przestrzeniach takich jak korytarze, klatki schodowe, czy inne małe pomieszczenia. Jego wymiary pozwalają na łatwy transport pionowy standardowymi windami osobowymi. Całkowita długość maszyny bez trawersu z przysawkami wynosi tylko 1435 mm.



- | | |
|------------------------------------|---------------|
| » Maksymalny udźwig: | 350 kg |
| » Maksymalna wysokość podnoszenia: | 2,5 m |
| » Maksymalny zasięg: | 1,05 m |
| » Waga urządzenia: | 620 kg |



Smartlift 409 HL

zobacz
na stronie:
glasslift.pl



SL 409

SL 409 Outdoor HighLifter jest zaprojektowany do montażu, które wymagają dodatkowego zasięgu i wysokości podnoszenia. To jest nasz najpopularniejszy model, który posiada wszystkie niezbędne cechy potrzebne przy większości montażu.

Podnośnik bez trudu sięga na odległość 120 cm, osiągalna przez niego wysokość podnoszenia, czyli 3,25 metra to gwarancja dotarcia do nawet trudno dostępnych miejsc. Szerokie opony pozwalają wykonać trudne zlecenia w terenie. Opony są wypełnione poliuretanem, co zwiększa odporność na przebicia.

» Maksymalny udźwig:	430 kg
» Maksymalna wysokość podnoszenia:	3,25 m
» Maksymalny zasięg:	1,75 m
» Waga urządzenia:	710 kg

- » Zdolny do jazdy w trudnym terenie, dzięki specjalnemu ogumieniu
- » Napęd na przednią oś
- » Samojezdny
- » Automatykny hamulec postojowy
- » Maksymalna wysokość podnoszenia w pionie 3,25m (oś obrotu głowicy)
- » Dwa niezależne obwody próżniowe
- » 4 talerze ssące o średnicy 300mm
- » Ergonomiczny uchwyt operacyjny
- » Klasa szczelności i wodoodporności IP 65



Parametry odróżniające serię 09 od poprzedniej serii 08

- » Zdalne sterowanie próżnią z pilota
- » Szybsza prędkość siłowników
- » Mocniejsza maszyna
- » Możliwość zapamiętania ustawienia głowicy/siłowników
- » Aplikacja trackunit (niektóre modele), umożliwiająca podgląd maszyny na smartfonie
- » Wieża oświetleniowa informująca o aktualnym stanie maszyny



 **Glasslift Sp. z o.o.**
95-100 Zgierz ul. Długa 15

 **+48 504 304 604**
 info@glasslift.pl

 [glassliftpolska](https://www.facebook.com/glassliftpolska)
 [glasslift.pl](https://www.instagram.com/glasslift.pl)

 [glasslift](https://www.youtube.com/glasslift)
 [glasslift](https://www.linkedin.com/glasslift)

Smartlift 609 HL

zobacz
na stronie:
glasslift.pl



SL 609

Seria High Lifter cechuje się większym zasięgiem i większą wysokością podnoszenia. SL 609 Outdoor High Lifter to potężna maszyna, która jest odpowiednia zarówno do pracy wewnątrz jak i na zewnątrz pomieszczeń, np. na placu budowy.


Mimo kompaktowej budowy jego moc pozwala na podnoszenie w poziomie na maksymalną odległość 160 cm oraz w pionie 420 cm.

» Maksymalny udźwieg:	600 kg
» Maksymalna wysokość podnoszenia:	3,75 m
» Maksymalny zasięg:	2,2 m
» Waga urządzenia:	930 kg

- » Zdolny do jazdy w trudnym terenie, dzięki specjalnemu ogumieniu
- » Napęd na przednią oś
- » Opony wypełnione pianą PU
- » Samojezdny
- » Automatyczny hamulec postojowy
- » Wysokość podnoszenia w pionie 3,75 m (oś obrotu głowicy)
- » 2 niezależne obwody próżniowe
- » 4 talerze ssące o średnicy 400 mm
- » Ergonomiczny uchwyt operacyjny
- » Klasa szczelności i wodoodporności IP 65

Parametry odróżniające serię 09 od poprzedniej serii 08

- » Zdalne sterowanie próżnią z pilota.
- » Szybsza prędkość siłowników
- » Mocniejsza maszyna
- » Możliwość zapamiętania ustawienia głowicy/siłowników.
- » Aplikacja trackunit (niektóre modele), umożliwiająca podgląd maszyny na smartfonie
- » Wieża oświetleniowa informująca o aktualnym stanie maszyny



Smartlift 1009 Outdoor

zobacz
na stronie:
glasslift.pl



SL 1009 Outdoor to nasz najbardziej zaawansowany manipulator. Urządzenie zapewnia największy zasięg i udźwig spośród wszystkich manipulatorów Smartlift. Wyposażony w wielofunkcyjną obrotową głowicę, ruchomą we wszystkich płaszczyznach.


Maszyna SL 1009 może łączyć się z internetem, co pozwala użytkownikowi lokalizować i śledzić ją za pomocą aplikacji zainstalowanej na smartfonie. Umożliwia także śledzenie godzin pracy, obowiązkowe kontrole serwisowe i wiele innych.

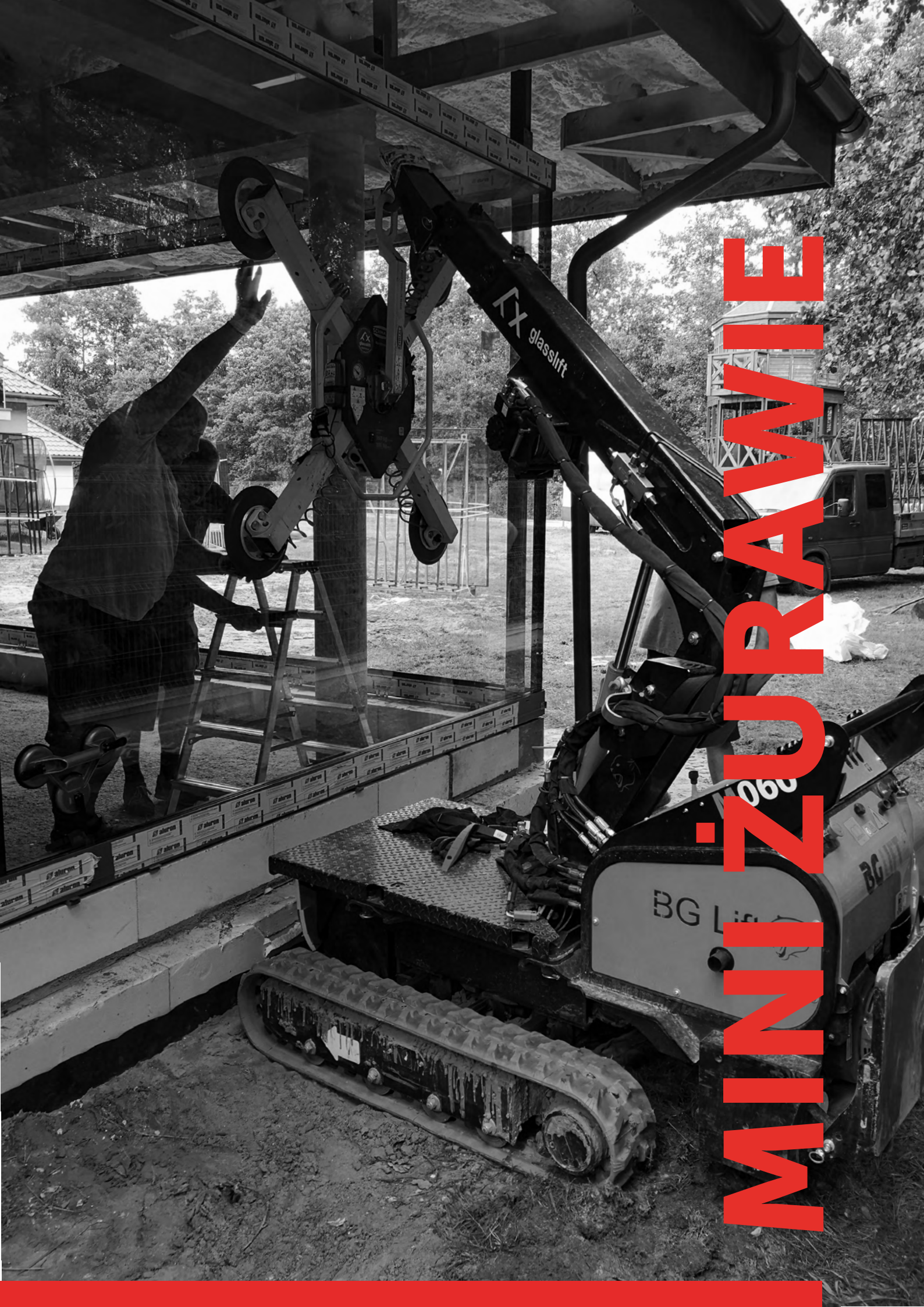
» Maksymalny udźwig:	1000 kg
» Maksymalny zasięg:	4650 mm
» Waga urządzenia:	1 480 kg

- » W standardzie duży pilot bezprzewodowy czołowego producenta marki Scanreco - z wyświetlaczem, na którym widać wszystkie parametry pracy urządzenia
- » Największy udźwig spośród wszystkich manipulatorów Smartlift
- » Najbogatsza wersja wyposażenia: dwa wysuw hydrauliczne + hydrauliczny obrót głowicy
- » Manipulator ten wyposażony jest w siłowniki hydrauliczne - maksymalna siła przy zachowaniu tej samej precyzji, co w przypadku siłowników liniowych

Niektóre zalety magistrali CANbus i Trackunit:

- » Zdalnie sterowane uwalnianie podciśnienia (zwiększone bezpieczeństwo)
- » Wydłużony czas pracy akumulatora o 2 godziny
- » Zdalna diagnostyka za pośrednictwem Trackunit





MINI-ZURAWIE

MINI ŻURAW

BG LIFT M060

 **glasslift**

PRODUCENT: BG LIFT

zobacz
na stronie:
glasslift.pl



M060 to mini żuraw transportowy typu "Pick and Carry" wyposażony w funkcję obrotu (50°). Niezwykle kompaktowy i ergonomiczny. Zespół inżynierów BG LIFT zaprojektował go z myślą o zapewnieniu zwrotności, wytrzymałości oraz możliwości wykorzystania w wąskich przestrzeniach i strefach z trudnym dostępem. Idealnie sprawdza się wewnątrz i na zewnątrz budynków.

Dzięki ograniczonej masie, M 060 może pracować na piętrach nawet wysokich budynków, całkowicie zgodnie z obowiązującymi przepisami.



» Maksymalny udźwig:	580 kg
» Maksymalna wysokość podnoszenia:	4,25 m (z przedłużeniem 5,25 m)
» Waga urządzenia:	920 - 990 kg

- » Obrót wysięgnika o 50° (również z dodatkowym ramieniem JIB)
- » Niezależnie od konfiguracji wymiary maszyny pozostają bez zmian
- » Wciągarka 500 kg
- » Rozsuwane gąsienice
- » Dwie prędkości jazdy
- » Wymienne elementy wyposażenia
- » Rampy najazdowe do załadunku
- » Transport na samochodach o masie do 3,5 t.



 **Glasslift Sp. z o.o.**
95-100 Zgierz ul. Długa 15

 **+48 504 304 604**
 info@glasslift.pl

 [glassliftpolska](https://www.facebook.com/glassliftpolska)
 [glasslift.pl](https://www.instagram.com/glasslift.pl)

 [glasslift](https://www.youtube.com/glasslift)
 [glasslift](https://www.linkedin.com/glasslift)

MINI ŻURAW

glasslift

PRODUCENT: BG LIFT

BG LIFT M060 LI-ION

M060 Li-ion

to popularne urządzenie w wersji ekologicznej. Wszystkie układy napędzane są dzięki zamontowanym bateriom, co sprawia, że maszyna jest bezemisyjna. Duża zwrotność sprawia, że świetnie odnajduje się również na ograniczonej przestrzeni, swobodnie manewrując i przejeżdżając przez światło drzwi. Może pracować na zewnątrz i wewnątrz, także na wyższych piętrach budynków.

Maszyna napędzana silnikiem elektrycznym, zasilanym z baterii Li-ion gwarantuje komfort pracy w zamkniętych przestrzeniach. Ten mini dźwig jest ukłonem w stronę ekologii.



» Maksymalny udźwig:	580 kg
» Maksymalny zasięg:	4,25m (z przedłużeniem 5,25 m)
» Waga urządzenia:	920 - 990 kg

- » Obrót wysięgnika o 180° (również z dodatkowym ramieniem JIB)
- » Niezależnie od konfiguracji wymiary maszyny pozostają bez zmian
- » Wciągarka 500 kg
- » Rozsuwane gąsienice
- » Dwie prędkości jazdy
- » Wymienne elementy wyposażenia
- » Rampy najazdowe do załadunku
- » Transport na samochodach o masie do 3,5 t.



 **Glasslift Sp. z o.o.**
95-100 Zgierz ul. Długa 15

 **+48 504 304 604**
 info@glasslift.pl

 [glassliftpolska](https://www.facebook.com/glassliftpolska)
 [glasslift.pl](https://www.instagram.com/glasslift.pl)

 [glasslift](https://www.youtube.com/glasslift)
 [glasslift](https://www.linkedin.com/glasslift)

MINI ŻURAW

BG LIFT M250

glasslift

PRODUCENT: BG LIFT

zobacz
na stronie:
glasslift.pl



M250

Ekscyzywny design linii oraz estetyczna i funkcjonalna harmonia idą w parze z zaawansowaniem technologicznym tego mini żurawia.

Solidny żuraw, wyposażony w zaawansowane technologie, z materiałów i komponentów najwyższej jakości, aby uzyskać najlepszą możliwą wydajność pracy. Stworzony do użytku wewnątrz i na zewnątrz w ograniczonych przestrzeniach i ciężko dostępnych miejscach. Wymiary i waga żurawia, w połączeniu z precyzyjną zwrotnością, pozwalają na jego szybkie i mniej inwazyjne działanie.

» Maksymalny udźwieg:	2500 kg
» Maksymalny zasięg:	16 m
» Waga urządzenia:	2420 kg

- » Ciągłe obrotowe ramię dźwigu (również z dodatkowym ramieniem JIB)
- » Ramię dźwigu wolne od obciążenia
- » Lina wciągarki zawsze gotowa do pracy, również z JIBem
- » Siłowniki wewnątrz dodatkowego ramienia JIB
- » Dodatkowe ramię JIB zawsze gotowe do pracy
- » Różne pozycje podpór i wysoki wysuw do stabilizacji na każdym podłożu
- » Możliwość zwężenia podwozia aż do 780 mm
- » Dwa tryby prędkości jazdy
- » Łatwy w transporcie, również na lekkiej przyczepie, dzięki zredukowanej masie



Glasslift Sp. z o.o.
95-100 Zgierz ul. Długa 15

+48 504 304 604
info@glasslift.pl

facebook glassliftpolska
instagram glasslift.pl

youtube glasslift
linkedin glasslift

MINI ŻURAW

glasslift

PRODUCENT: BG LIFT

BG LIFT M250

M250 z uwagą zwróconą na studium kształtów oraz ekskluzywny design linii. Estetyczna i funkcjonalna harmonia w wielkim projekcie technologicznym.

Solidny żuraw, wyposażony w zaawansowane technologie, z materiałów i komponentów najwyższej jakości, aby uzyskać najlepszą możliwą wydajność pracy. Stworzony do użytku wewnątrz i na zewnątrz w ograniczonych przestrzeniach i ciężko dostępnych budynkach. Wymiary i lekkość żurawia, w połączeniu z precyzyjną zwrotnością co do milimetra, pozwalają na jego szybkie i mniej inwazyjne działanie.

- | | |
|----------------------|----------------|
| » Maksymalny udźwig: | 2500 kg |
| » Maksymalny zasięg: | 16 m |
| » Waga urządzenia: | 1565 kg |

- » Łączny czas pracy 8 godzin
- » Łączny czas ładowania 8 godzin
- » Możliwa jest jednocześnie praca i ładowanie
- » Ciągłe obrotowe ramie dźwigu (również z dodatkowym ramieniem JIB)
- » Ramie dźwigu wolne od obciążenia
- » Lina wciągarki zawsze gotowa do pracy, również z JIBem
- » Siłowniki wewnątrz dodatkowego ramienia JIB
- » Dodatkowe ramie JIB zawsze gotowe do pracy
- » Różne pozycje podpór i wysoki wysuw do stabilizacji na każdym podłożu
- » Możliwość zwężenia podwozia aż do 780 mm
- » Dwa tryby prędkości jazdy
- » Łatwy w transporcie, również na lekkiej przyczepie, dzięki zredukowanej masie



Glasslift Sp. z o.o.
95-100 Zgierz ul. Długa 15

+48 504 304 604
info@glasslift.pl

facebook glassliftpolska
instagram glasslift.pl

youtube glasslift
linkedin glasslift

MINI ŻURAW

BG LIFT 400

glasslift

PRODUCENT: BG LIFT

zobacz
na stronie:
glasslift.pl



M400 to nie tylko niezwykle kompaktowy żuraw na gąsienicach, lecz również bezkołowe urządzenie dźwigowe typu Pick & Carry zdolne do wykonywania ruchów z dokładnością co do milimetra w bardzo wąskich przestrzeniach, z możliwością jazdy z ładunkiem o masie do 1,6 t. Innowacyjna technologia podpór z podwójnymi belkami poprzecznymi zapewnia większą dokładność pozycjonowania żurawia ułatwiając jego użytkowanie w warunkach roboczych.

Sprzęt ten zapewnia możliwość manewrowania z milimetrową precyzją, co znacznie skraca czas pracy, zwiększając jakość i gwarantując całkowite bezpieczeństwo.

- | | |
|----------------------|-----------------------|
| » Maksymalny udźwig: | 4000 kg |
| » Maksymalny zasięg: | 21,1 m |
| » Waga urządzenia: | 4530 - 4935 kg |

- » Funkcja urządzenia typu Pick and Carry z ładunkiem o masie do 1,6 t.
- » Ciągły obrót wysięgnika (również z dodatkowym ramieniem JIB)
- » Lina wciągarki zawsze gotowa do pracy, również z dodatkowym ramieniem JIB
- » Dodatkowe ramię JIB gotowe do pracy
- » Możliwość różnego rozłożenia podpór w celu stabilizacji żurawia na każdym podłożu
- » Dwie prędkości jazdy



Glasslift Sp. z o.o.
95-100 Zgierz ul. Długa 15

+48 504 304 604
 info@glasslift.pl

[glassliftpolska](https://www.facebook.com/glassliftpolska)
 [glasslift.pl](https://www.instagram.com/glasslift.pl)

[glasslift](https://www.youtube.com/glasslift)
 [glasslift](https://www.linkedin.com/glasslift)

MINI ŻURAW

 glasslift

PRODUCENT: BG LIFT

BG LIFT CWE 525

zobacz
na stronie:
glasslift.pl



CWE 525 Ekskluzywny projekt zespołu inżynierów BG lift, zrealizowany przy użyciu najlepszych materiałów i zaawansowanych technologii.

Najlepsza możliwa kombinacja mocy i wydajności w połączeniu z niewyobrażalną dotąd kompaktowością. Kompaktowe wymiary żurawia, w połączeniu z dokładną co do milimetra zwrotnością, pozwalają na pracę w bardzo ograniczonych przestrzeniach, normalnie niedostępnych dla żurawi tej samej kategorii.



» Wysokość całkowita urządzenia:	261,5 cm
» Waga urządzenia:	13 200 kg
» Nacisk maszyny na podłoże:	1,05 kg / cm²
» Maksymalny udźwig maszyny:	14515 kg
» Maksymalna wysokość podnoszenia:	20 m
» Zasilanie:	silnik spalinowy diesel

- » Każda funkcja pod kontrolą - wielofunkcyjny proporcjonalny sterownik radiowy ze zintegrowanym wyświetlaczem umożliwia również wyświetlanie wszystkich parametrów maszyny w czasie rzeczywistym
- » Obrót bez ograniczeń - zdejmowany balast zamontowany na podwoziu umożliwia ciągły obrót w obrębie skrajni
- » Ciągła gotowość do pracy - rama w kształcie litery X pozwala na pracę z wąskimi podporami wysuwными i minimalnymi przeszkodami
- » Łatwość prowadzenia - maszyna może poziomować i pracować na stromym terenie
- » Załadunek i transport - kompaktowość i szeroki kąt prześwitu pozwalają na załadunek żurawia przy użyciu krótkiej rampy
- » Doskonały wysięgnik - godna uwagi długość i granica obciążenia wysięgnika



 **Glasslift Sp. z o.o.**
95-100 Zgierz ul. Długa 15

 **+48 504 304 604**
 info@glasslift.pl

 [glassliftpolska](https://www.facebook.com/glassliftpolska)
 [glasslift.pl](https://www.instagram.com/glasslift.pl)

 [glasslift](https://www.youtube.com/glasslift)
 [glasslift](https://www.linkedin.com/glasslift)

MINI ŻURAWIE

glasslift

PRODUCENT: UNIC

Unic URW 295

URW 295 to pierwszy mini żuraw dostępny w Europie, który jest wystarczająco wąski, aby umożliwić dostęp przez standardową ościeżnicę drzwiową z prawie 3 tonami udźwigu.

Jest również liderem pod względem technicznym dzięki szeregowi innowacyjnych funkcji bezpieczeństwa, jak sterowany komputerowo inteligentny system ostrzegania głosowego czy wielofunkcyjne sterowanie radiowe.

- | | |
|----------------------|---|
| » Maksymalny udźwig: | 2900 kg |
| » Maksymalny zasięg: | 8,8 m
(z przedłużeniem 10,5 m) |
| » Waga urządzenia: | 1850 - 2090 kg |

- » Szerokość przejazdu - 60 cm
- » Maksymalny promień roboczy 8,41 m
- » Silnik benzynowy z opcją LPG, silnik diesla, silnik elektryczny
- » Sterowanie radiowe w standardzie
- » Ograniczenie obszaru roboczego
- » Opcjonalne ograniczenie obrotu
- » Inteligentna aktywacja przepustnicy dla oszczędności i ekologii



Glasslift Sp. z o.o.
95-100 Zgierz ul. Długa 15

+48 504 304 604
info@glasslift.pl

facebook glassliftpolska
instagram glasslift.pl

youtube glasslift
linkedin glasslift

MINI ŻURAWIE

glasslift

PRODUCENT: UNIC

Unic URW 706

URW 706


Przy udźwigu 6 ton na wysokości 3,0 m i wysokości haka 19,5 m jest to jeden z żurawi UNIC o największym udźwigu

w ofercie. Jednocześnie, przy szerokości przejazdowej 167 cm jest wystarczająco wąski, aby umożliwić operatorowi uzyskanie dostępu przez standardowe podwójne drzwi.

W celu zwiększenia elastyczności podnoszenia, URW-706 wyposażono również w opcjonalny hak pomocniczy i odchylany wysięgnik o długości 3,1 m, zapewniający maksymalną wysokość haka wynoszącą 22,7 m.

» Maksymalny udźwig:	6000 kg
» Maksymalny zasięg:	19,5 m (z przedłużeniem 22,7 m)
» Waga urządzenia:	7920 - 8310 kg

- » Silnik diesla, opcjonalnie - silnik elektryczny
- » Zerowy wzrost długości z opcjonalnym napędem elektrycznym (z wyjątkiem diesla)
- » Pilot zdalnego sterowania w standardzie
- » Ograniczenie obszaru roboczego
- » Chowany wysięgnik - opcjonalnie
- » Hak szperający - opcjonalnie
- » Ograniczenie obrotów - opcjonalnie
- » Inteligentna aktywacja przepustnicy dla oszczędności i ekologii



Glasslift Sp. z o.o.
95-100 Zgierz ul. Długa 15

+48 504 304 604
info@glasslift.pl

facebook glassliftpolska
instagram glasslift.pl

youtube glasslift
linkedin glasslift

MINI ŻURAWIE

Unic URW 1006

 glasslift

PRODUCENT: UNIC

zobacz
na stronie:
glasslift.pl



URW 1006 Najpotężniejszy mini żuraw na świecie, UNIC URW-1006 ma niezrównany udźwig 10 ton. UNIC URW-1006 oferuje dużą wysokość podnoszenia na wysokość 30,7 metra i promień roboczy 24,3 metra, a przy zaledwie 2 metrach szerokości nadal zachowuje rekordowe w swojej klasie minimalne wymiary do pracy w ograniczonej przestrzeni.

Ten wszechstronny mini żuraw ma również unikalną funkcję podnoszenia i przenoszenia, która umożliwia pracę z ładunkiem do 1,5 tony. Jego konfigurowalne podpory zapewniają maksymalną stabilność podczas podnoszenia na nierównych powierzchniach dzięki pełnemu systemowi blokad bezpieczeństwa.


UNIC URW-1006 jest również wyposażony w najnowocześniejszy wskaźnik bezpiecznego obciążenia, który przekazuje operatorowi informacje zwrotne na kolorowym ekranie LCD o wysokiej rozdzielczości w celu bezpieczniejszego podnoszenia.



- | | |
|----------------------|------------------|
| » Maksymalny udźwig: | 10 000 kg |
| » Maksymalny zasięg: | 30,7 m |
| » Waga urządzenia: | 14 000 kg |

- » Szerokość całkowita 2,0 m
- » Maksymalny promień roboczy 21,9 m (24,3 m z dodatkowym ramieniem JIB)
- » Maks. wysokość robocza 22,8 m (30,7 m z dodatkowym ramieniem JIB)
- » Napędzany silnikiem diesla lub opcjonalnie silnikiem elektrycznym
- » Te same wymiary żurawia, przy dodatkowym silniku elektrycznym
- » Pilot bezprzewodowy z wyświetlaczem w standardzie
- » Ograniczenie obszaru roboczego
- » Kolorowy wyświetlacz SLI na żurawiu o wysokiej rozdzielczości
- » Dodatkowe hydrauliczne ramię JIB
- » Ograniczenie obrotu (opcjonalnie)
- » Inteligentna aktywacja przepustnicy dla oszczędności i ekologii




 **Glasslift Sp. z o.o.**
95-100 Zgierz ul. Długa 15

 **+48 504 304 604**
 info@glasslift.pl

 [glassliftpolska](https://www.facebook.com/glassliftpolska)
 [glasslift.pl](https://www.instagram.com/glasslift.pl)

 [glasslift](https://www.youtube.com/glasslift)
 [glasslift](https://www.linkedin.com/glasslift)



ŻURAW DEKARSKI

ŻURAW DEKARSKI

Paus PTK 31

 glasslift

PRODUCENT: PAUS

zobacz
na stronie:
glasslift.pl



PTK 31

Szklenie? Stawianie domów modułowych? Prace dekarские? Remonty? Dla żurawia PAUS PTK 31 nie ma rzeczy niemożliwych. Urządzenie świetnie radzi sobie na placu budowy, jak również w mieście, czy na innym terenie, gdzie ma mocno ograniczoną mobilność. Zapewniają to takie elementy wyposażenia, jak hydrauliczny napęd, zwrotność dzięki wysuwającym teleskopowo stabilizatorom, czy dodatkowe ramię z hydraulicznym przegubem.

Warto wiedzieć, że maszyna ma doskonałą moc – może wjeżdżać na wzniesienia o nachyleniu 30%. Jeżeli nasi klienci chcą jeszcze udoskonalić żurawia to mają taką możliwość. Producent proponuje np. automatyczny system poziomowania, czy dodanie ekologicznego 400-voltowego silnika elektrycznego.



- | | |
|-----------------------|----------------|
| » Maksymalny udźwieg: | 1600 kg |
| » Maksymalny zasięg: | 30,50 m |
| » Waga urządzenia: | 3500 kg |

- » Szerokość transportowa: 1,99 m
- » Wysokość transportowa: 2,45 m
- » Długość transportowa z dyszlem: 8,80 m
- » Maksymalny zasięg boczny: 0 – 45 m/min
- » Zasilanie: silnik spalinowy – standard, diesel opcjonalnie



 **Glasslift Sp. z o.o.**
95-100 Zgierz ul. Długa 15

 **+48 504 304 604**
 info@glasslift.pl

 [glassliftpolska](https://www.facebook.com/glassliftpolska)
 [glasslift.pl](https://www.instagram.com/glasslift.pl)

 [glasslift](https://www.youtube.com/glasslift)
 [glasslift](https://www.linkedin.com/glasslift)

ŁÓDŹ FABRYCZNA

PODNOŚNIK
KOSZOWY



PODNOŚNIK KOSZOWY

 glasslift

PRODUCENT: CELA

Cela DT 25 Spyder

zobacz
na stronie:
glasslift.pl




DT25 Ta maszyna zdecydowanie usprawni wszystkie Twoje prace na wysokościach. Zapomnij o rozkładaniu rusztowania, czy innych sposobach osiągnięcia konkretnego pułapu – Spyder DT 25 wzniesie Cię na 25 metrów w górę lub 14 metrów w górę i 12 metrów w bok. Daje to naprawdę dobry dostęp do różnych fragmentów budynku. A gdy skończysz pracę lub zmieni się ekipa wykonującą ją, łatwo opuścisz podnośnik koszowy na ziemię – działa płynnie, jak winda!


Dla zwiększenia stabilności podczas pracy, urządzenie zostało wyposażone w automatyczne stabilizatory. Problemem nie jest nawet działanie na nierównym terenie, czy na obszarze z niewielkim spadkiem. Dostęp z kosza jest zawsze bardzo dobry, co gwarantuje możliwość jego swobodnego ustawienia pod wybranym kątem.



- | | |
|------------------------------|----------------|
| » Maksymalny zasięg pionowy: | 25 m |
| » Maksymalny zasięg boczny: | 12 m |
| » Waga urządzenia: | 2950 kg |

- » Wysokość transportowa urządzenia: 1985 mm
- » Długość transportowa urządzenia: 4315 mm
- » Szerokość przejazdowa urządzenia: 825 mm-1150 mm
- » Maksymalny zasięg pionowy: 25 m
- » Maksymalny zasięg boczny: 12 m
- » Zasilanie: silnik spalinowy + silnik elektryczny 230 V



 **Glasslift Sp. z o.o.**
95-100 Zgierz ul. Długa 15

 **+48 504 304 604**
 info@glasslift.pl

 [glassliftpolska](https://www.facebook.com/glassliftpolska)
 [glasslift.pl](https://www.instagram.com/glasslift.pl)

 [glasslift](https://www.youtube.com/glasslift)
 [glasslift](https://www.linkedin.com/glasslift)



www.glasslift.pl

V307

SSAWKI

SSAWKI

VMG 350

 glasslift

PRODUCENT: SCHMALZ

zobacz
na stronie:
glasslift.pl



VMG 350 to niezawodne wsparcie przy podnoszeniu elementów o jednolitej, gładkiej i nieprzepuszczalnej strukturze. Ten niewielkich wymiarów chwytak może podnosić ładunek o maksymalnej masie 350 kg.

Dzięki możliwości obrotu o 360 stopni oraz pochyleniu o 90 stopni sprawdza się przy najbardziej wymagających zleceniach. Dodatkowo przedłużenia ramion pozwalają na bezpiecznie podnoszenie dużych elementów. Ssawki dodatkowo można wyposażyć w dystanse do okien HS, które umożliwią podnoszenie całych okien, gdzie szyby znajdują się na różnych poziomach.







- | | |
|-----------------------|---------------|
| » Maksymalny udźwig: | 350 kg |
| » Liczba przysawek: | 4 |
| » Średnica przysawek: | 300 mm |

- » Ciężar własny: 35-43 kg
- » Wysokość bez ramienia podnoszącego: 130 mm
- » Wysokość z ramieniem podnoszącym: 210 mm
- » Zasilanie: akumulator żelowy 7 Ah / 12 V
- » Czas pracy na baterii: 8 h
- » Czas pełnego ładowania baterii: 8 h



 **Glasslift Sp. z o.o.**
95-100 Zgierz ul. Długa 15

 **+48 504 304 604**
 info@glasslift.pl

 [glassliftpolska](https://www.facebook.com/glassliftpolska)
 [glasslift.pl](https://www.instagram.com/glasslift.pl)

 [glasslift](https://www.youtube.com/glasslift)
 [glasslift](https://www.linkedin.com/glasslift)

SSAWKI

VMG 600

 **glasslift**

PRODUCENT: SCHMALZ

zobacz
na stronie:
glasslift.pl



VMG 600 to niezawodne wsparcie przy podnoszeniu elementów o jednolitej, gładkiej i nieprzepuszczalnej strukturze. Ten niewielkich wymiarów chwytak może podnosić ładunek o maksymalnej masie 600 kg.


Dzięki możliwości obrotu o 360 stopni oraz pochyleniu o 90 stopni sprawdza się przy najbardziej wymagających zleceniach. Dodatkowo przedłużenia ramion pozwalają na bezpiecznie podnoszenie dużych elementów.

Ssawki dodatkowo można wyposażyć w dystanse do okien HS, które umożliwią podnoszenie całych okien, gdzie szyby znajdują się na różnych poziomach.





- | | |
|------------------------|---------------|
| » Maksymalny udźwig: | 600 kg |
| » Liczba przyssawek: | 8 |
| » Średnica przyssawek: | 300 mm |

- » Ciężar własny: 66-86 kg
- » Wysokość bez ramienia podnoszącego: 125 mm
- » Wysokość z ramieniem podnoszącym: 205 mm
- » Zasilanie: akumulator żelowy 7 Ah / 12 V
- » Czas pracy na baterii: 8 h
- » Czas pełnego ładowania baterii: 8 h



 **Glasslift Sp. z o.o.**
95-100 Zgierz ul. Długa 15

 **+48 504 304 604**
 info@glasslift.pl

 [glassliftpolska](https://www.facebook.com/glassliftpolska)
 [glasslift.pl](https://www.instagram.com/glasslift.pl)

 [glasslift](https://www.youtube.com/glasslift)
 [glasslift](https://www.linkedin.com/glasslift)

SSAWKI

VMG 1000

 **glasslift**

PRODUCENT: SCHMALZ

zobacz
na stronie:
glasslift.pl



VMG 1000 to niezawodne wsparcie przy podnoszeniu elementów o jednolitej, gładkiej i nieprzepuszczalnej strukturze. Ten niewielkich wymiarów chwytak może podnosić ładunek o maksymalnej masie 1000 kg.

Dzięki możliwości obrotu o 360 stopni oraz pochyleniu o 90 stopni sprawdza się przy najbardziej wymagających zleceniach. Dodatkowe przedłużenia ramion pozwalają na bezpiecznie podnoszenie dużych elementów.

Ręczna regulacja na sitowniku gazowym pozwala na przyspieszenie lub spowolnienie procesu przechytów – operator może je w pełni kontrolować. Dzięki modułowej budowie urządzenie nadaje się do przenoszenia elementów o różnych gabarytach.

Ssawki dodatkowo można wyposażyć w dystanse do okien HS, które umożliwią podnoszenie całych okien, gdzie szyby znajdują się na różnych poziomach.





- | | |
|------------------------|----------------|
| » Maksymalny udźwig: | 1000 kg |
| » Liczba przyssawek: | 10 |
| » Średnica przyssawek: | 400 mm |

- » Ciężar własny: **100-126 kg**
- » Wysokość bez ramienia podnoszącego: **210 mm**
- » Wysokość z ramieniem podnoszącym: **330 mm**
- » Zasilanie: akumulator żelowy **12 Ah / 12 V**
- » Czas pracy na baterii: **8 h**
- » Czas pełnego ładowania baterii: **8 h**



 **Glasslift Sp. z o.o.**
95-100 Zgierz ul. Długa 15

 **+48 504 304 604**
 info@glasslift.pl

 [glassliftpolska](https://www.facebook.com/glassliftpolska)
 [glasslift.pl](https://www.instagram.com/glasslift.pl)

 [glasslift](https://www.youtube.com/glasslift)
 [glasslift](https://www.linkedin.com/glasslift)

SSAWKI

 **glasslift**

PRODUCENT: RIGHETTI

Righetti CLW

CLW jest przeznaczona przede wszystkim do montażu paneli powlekanych, a dzięki niewielkim rozmiarom jest łatwa w obsłudze i transporcie.


Możliwość umieszczenia tuż pod hakiem pozwala na pracę nawet w pobliżu sufitów i przeszkód, które utrudniałyby instalację.

Konstrukcja ssawki CLW umożliwia przechylenie panelu w poziomie/pionie i obrót o 90°. Dzięki podwójnemu zestawowi wymiennych akumulatorów i zewnętrznej ładowarce zawsze masz do dyspozycji dwa naładowane akumulatory - nie musisz przerywać pracy.


Ssawka ta została stworzona na potrzeby instalacji paneli powlekanych, a pracę z nią ułatwia pilot zdalnego sterowania.





» Maksymalny udźwig:	375 kg
» Liczba przyssawek:	1 przyssawka podzielona na 4 obszary dla podwójnego obwodu próżniowego
» Średnica przyssawki:	1000x500mm
» Ciężar własny:	61 kg
» Całkowita wysokość ssawki	1192 mm
» Zasilanie:	Akumulator żelowy
» Czas pracy na baterii:	8 h
» Czas pełnego ładowania baterii:	8 h



 **Glasslift Sp. z o.o.**
95-100 Zgierz ul. Długa 15

 **+48 504 304 604**
 info@glasslift.pl

 [glassliftpolska](https://www.facebook.com/glassliftpolska)
 [glasslift.pl](https://www.instagram.com/glasslift.pl)

 [glasslift](https://www.youtube.com/glasslift)
 [glasslift](https://www.linkedin.com/glasslift)

SSAWKI

glasslift

PRODUCENT: RIGHETTI

Righetti CL 1-6



CL 1-6 Podnośnik próżniowy został zaprojektowany z myślą o podnoszeniu i montażu płyt warstwowych. Umożliwia montaż pionowy i poziomy. Posiada dwa niezależne obwody próżniowe.

Przyssawki zostały zaprojektowane do płaskich paneli, stosowanych w pokryciach dachowych, ścianach, okładzinach czy chłodniach. Podnośnik CL 1-6 jest uniwersalnym narzędziem, które może być stosowane w wielu gałęziach przemysłu.

» Maksymalny udźwig:	400 kg
» Liczba przyssawek:	6
» Wymiar przyssawki:	800x120 mm
» Ciężar własny:	134-213 kg
» Zasilanie:	Akumulator 230 V żelowy
» Czas pracy na baterii:	8 h
» Czas pełnego ładowania baterii:	8 h

- » **Udźwig maksymalny 400 kg**
- » **6 przyssawek**
- » **Niezależne zasilanie**
- » **Szybka wymiana baterii**
- » **Obrót z pionu do poziomu**
- » **Akustyczne i wizualne ostrzeżenie o niskim poziomie ciśnienia**
- » **Idealna do montażu elementów dachowych i ściennych**



Glasslift Sp. z o.o.
95-100 Zgierz ul. Długa 15

+48 504 304 604
info@glasslift.pl

facebook glassliftpolska
instagram glasslift.pl

youtube glasslift
linkedin glasslift

Jeśli nie znalazłeś maszyny,
która spełnia Twoje
potrzeby i wymagania
- **skontaktuj się z nami.**




+48 504 304 604





info@glasslift.pl



 **Glasslift Sp. z o.o.**
95-100 Zgierz ul. Długa 15


 **+48 504 304 604**
 info@glasslift.pl



 [glassliftpolska](https://www.facebook.com/glassliftpolska)
 [glasslift.pl](https://www.instagram.com/glasslift.pl)

 [glasslift](https://www.youtube.com/glasslift)
 [glasslift](https://www.linkedin.com/glasslift)



 **Glasslift Sp. z o.o.**
95-100 Zgierz ul. Długa 15

 **+48 504 304 604**
 info@glasslift.pl

 [glassliftpolska](#)
 [glasslift.pl](#)

 [glasslift](#)
 [glasslift](#)